

REVÍZNE DVIERKA PROTIPOŽIARNE

System F5 BMW - EI30 - pre masívne steny | I30/EI30



Nemecká autorizácia




Európska klasifikácia


Revízne dverka pozostávajú z hliníkových profilov so sadro-kartónovou výplňou. Obidva rámy revíznych dveriek sa skladajú zo štyroch jednotlivých ramových častí, ktoré sú navzájom pevne spojené špeciálnym zväracím procesom.

Odnímateľné krídlo dveriek je vybavené poistnými úchytmi. Aby sa zabránilo prípadným úrazom, po každom otvorení dveriek sa úchyt musí znovu zaistiť. Medzi rámom a krídlom dveriek je vzduchová medzera 1,5 mm, ktorá je po obvode vyplnená protipožiarnym (napeňovacím) tesnením. Priložené montážne kotvy zabezpečia pevné prichytenie do masívnej steny. Dverka sa otvárajú stlačením neviditeľných zacvakávacích zámkov.

V prípade potreby je možné revízne dverka vybaviť doplnkovým (uzamykateľným) zámkom.

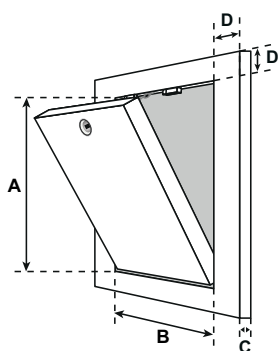


Krídlo dveriek je odnímateľné



ATYPICKÉ ROZMERY

Na pranie môžu byť zhotovené aj atypické veľkosti (v rámci minimálnych a maximálnych povolených rozmerov)



Príklad I30 s 25 mm GKF
D=57 mm

OBLASŤ POUŽITIA

- Masívne steny
- Všetky ostatné vertikálne masívne konštrukcie

ŠTANDARDNÉ ROZMERY

Revízne dverka Solid Line (Systém F5) sa vyrábajú v nasledovných štandardných rozmeroch (rozмеры A x B):

- 200 x 200 mm
- 300 x 300 mm
- 400 x 400 mm
- 500 x 500 mm
- 600 x 600 mm
- skúšané do rozmeru 800 x 800 mm

Rozmer D ostáva vždy rovnaký, rozmer C zodpovedá hrúbke opláštenia.

VÝHODY NÁŠHO SYSTÉMU

- Cenovo výhodné riešenie
- Krátka dodacia lehota
- Rýchla a bezproblémová montáž
- Praxou overené riešenie
- Montáž do masívnych stien
- Estetické prevedenie
- Určené aj pod obklad alebo omietku
- Odnímateľné krídlo dveriek

ZÁMKY

- FS** Štvorhranný zámok s bielou rozetou
- Z** Cylindrický nábytkový zámok s kľúčom
- PZ** Profílovaný cylindrický zámok s kovovou rozetou



Montážne video